


# ICE-Light

LED Fluter speziell für den Outdoor-Bereich und Grundbeleuchtungen



## Innovative LED-Technik von ADE – ICE Light

Die neueste Innovation ist die LED Fluter Serie **ICE-Light**, die speziell für die energiesparende Beleuchtung von großen Flächen entwickelt worden ist. Einzigartig ist ein optimal errechneter Hightech-Reflektor, der für gleichmäßige Abstrahlung an die Umgebung sorgt. Aufgrund der robusten, leichten und wassergeschützten Bauform lässt sich die Leuchte schnell und einfach in viele Anwendungen integrieren.

Durch den Einsatz der neuen energiesparenden LED-Technik tragen Sie aktiv zum Umweltschutz bei; durch einen erheblich gesenkten Stromverbrauch, der zudem Kosten spart. Da modernste LED-Beleuchtungstechnik frei von UV- und IR-Strahlung ist, profitieren Sie zusätzlich im Außenbereich davon, dass die meisten fliegenden Insekten ferngehalten werden.

## Einsatzgebiete und Varianten:

Die **ICE-Light 6** hat eine Lichtleistung von 6W und beleuchtet damit bei einer Montagehöhe von etwa 4 Metern eine Fläche von ca. 10 qm. Somit eignet sie sich ideal für den Einsatz zur Beleuchtung von Werbetafeln, Carports, Gebäuden, Firmenparkplätzen und Werksgeländen, Parkanlagen, Gehwegen uvm.

Eine weitere Variante ist die sehr energiesparende 1W-Ausführung, die **ICE-Light 1**. Im Outdoor Bereich eignet sich die Leuchte zur Unterstützung von Überwachungskameras auf Werksgeländen oder im Indoor Bereich für Notbeleuchtungen. Durch ihre leichte Bauform ist sie auch der optimale Begleiter für Camping, auf Motorbooten und in Ferienhäusern; kurz: überall, wo es auf Effizienz und Gewicht ankommt.

## Wesentliche Produktmerkmale im Überblick

■ Mit nur 6 Watt Lichtleistung erreichen Sie mit der **ICE-Light 6** im Vergleich zu einer herkömmlichen 11 Watt Energiesparlampe eine weitaus grossflächigere Ausleuchtung.




■ Mit der günstigen 1 Watt Variante der **ICE-Light** erreichen Sie eine großflächige Grundbeleuchtung in vielen privaten- und gewerblichen Einsatzgebieten.




# Technische Spezifikationen der ICE-Light Serie

## Weitere Ausführungen und Montagemöglichkeiten:


- Eine rundum, großflächige und lückenlose Ausleuchtung von z. B. Parkplätzen und -anlagen bietet die **ICE-Light 6** in der Ausführung **BUTTERFLY**
- Je nach Bedarf können bis zu vier LED Fluter **ICE-Light** an evtl. bereits vorhandenen Masten mit 76 mm Außendurchmesser, durch einen speziellen ALU-Mastkopf befestigt werden. Hierbei können die LED-Controller im Mast verbaut werden.



- Für weitere Informationen oder Sonderanfertigungen wenden Sie sich einfach an ADE-Vertriebs GmbH. Unsere Spezialisten beraten Sie gerne über weitere Einsatzmöglichkeiten.



<b>Gehäusemaße in mm</b>	<b>Lebensdauer</b>
Höhe: 36 Länge: 195 Breite: 192	> 50.000 Stunden
<b>Lichtleistung</b>	<b>Leistungsaufnahme</b>
ICE-Light 6: 6W / 30 LUX ICE-Light 1: 1W / 11 LUX Ermittelt bei je 2,40m Abstand	ICE-Light-6: 8 W inkl. Netzteil ICE-Light-1: 1,4 W
<b>Leuchtmittel</b>	<b>Versorgungsspannung</b>
12 Golden Dragon 1W-LED von OSRAM	ICE-Light 6: 230 V / 50 Hz ICE-Light 1: 10-24 V / AC/DC
<b>Schutzklasse</b>	<b>Lieferumfang</b>
IP67	<ul style="list-style-type: none"> <li>• LED-Controller - nur bei ICE-Light 6</li> <li>• Wandhalterung 35 oder 45 Grad Neigungswinkel</li> </ul>



[www.ade-vertrieb.de](http://www.ade-vertrieb.de)



**ADE Vertriebs GmbH**  
Gewerbepark 5  
D-52388 Nörvenich

Tel. +49 (0) 24 26 900 001  
Fax +49 (0) 24 26 900 0027  
E-Mail: [info@ade-vertrieb.de](mailto:info@ade-vertrieb.de)